

---

**Księga identyfikacji  
wizualnej**

---

Szablony – rekomendacje

---

---

**Narodowy  
Program  
Rozwoju  
Czytelnictwa  
2.0**

---



4 – 19

**Szablon plakatu (pion)**

21 – 27

**Szablon plakatu (poziom)**

29 – 36

**Szablony dla mediów społecznościowych**

37

**Kolorystyka**

---


**Zakres**

---

---


**Narodowy  
Program  
Rozwoju  
Czytelnictwa  
2.0**

---



---

**Szablon plakatu  
(pion)**



---


## Szablon plakatu (pion)

---

Siatka plakatu wyznaczona przez układ kwadratów w rzędach:

3 (w pionie) x 4, 5, 6, ... (w poziomie)

Margines plakatu zależny od wytycznych, które otrzymujemy z drukarni, lub innych.



minimalny margines plakatu,  
nie mniejszy niż kwadrat wyznaczający  
pole ochronne sygnetu CZY...

pole wyznaczone dla treści plakatu  
(zdjęcie, ilustracja, teksty)

miejsce na belkę z logotypami  
(patrz – Księga Znaku NPRCz 2.0)

## Szablon plakatu (pion)

Stałe elementy plakatu:

- sygnet Programu NPRCz 2.0  
(górną część plakatu)
- nazwa Programu NPRCz 2.0  
(górną część plakatu)
- belka z logotypami  
(u dołu plakatu)
- tło plakatu w kolorze wybranym z palety  
(patrz – strona 38)

## Szablon plakatu (pion)


Przykład zastosowania szablonu:

- tło białe
- rysunek monochromatyczny
- tekst (hasło)


gotowy projekt plakatu



plakat z widoczną siatką



siatka plakatu




## Szablon plakatu (pion)

Teksty na plakacie umieszczamy na apli koloru – A (rekomendujemy czerní) lub bez apli – B.

Apla pod tekstem osadzona jest na siatce.

Dla tekstów wprowadzanych do plakatu wybieramy **dowolny krój pisma (stopień pisma, formatowanie)**, który pasuje nam do charakteru grafiki.

widok plakatu z wprowadzonym tekstem na czarnej apli




widok plakatu z wprowadzonym tekstem (bez apli w tle)



## Szablon plakatu (pion)

Przykład plakatu z rysunkiem  
(dla różnych tła).





## Szablon plakatu (pion)

Przykłady plakatów ze zdjęciem  
(dla różnych tła).

**Narodowy Program Rozwoju Czytelnictwa 2.0**

**Y...**

*Teksty towarzyszące materiałom informacyjno-promocyjnym dotyczące Narodowego Programu Rozwoju Czytelnictwa 2.0*

*Teksty towarzyszące materiałom informacyjno-promocyjnym dotyczące Narodowego Programu...*

Logo of the National Program for Literacy Development 2.0 and various institutional logos at the bottom.

**Narodowy Program Rozwoju Czytelnictwa 2.0**

**Y...**

*Teksty towarzyszące materiałom informacyjno-promocyjnym dotyczące Narodowego Programu Rozwoju Czytelnictwa 2.0*

*Teksty towarzyszące materiałom informacyjno-promocyjnym dotyczące Narodowego Programu Rozwoju Czytelnictwa 2.0*

*Teksty towarzyszące materiałom informacyjno-promocyjnym dotyczące Narodowego Programu Rozwoju Czytelnictwa 2.0*

Logo of the National Program for Literacy Development 2.0 and various institutional logos at the bottom.

**Narodowy Program Rozwoju Czytelnictwa 2.0**

**Y...**

**Teksty towarzyszące materiałom informacyjno-promocyjnym dotyczące Narodowego Programu Rozwoju Czytelnictwa 2.0**

*Teksty towarzyszące materiałom informacyjno-promocyjnym dotyczące Narodowego Programu Rozwoju Czytelnictwa 2.0*

*Teksty towarzyszące materiałom informacyjno-promocyjnym dotyczące Narodowego Programu Rozwoju Czytelnictwa 2.0*

*Teksty towarzyszące materiałom informacyjno-promocyjnym dotyczące Narodowego Programu Rozwoju Czytelnictwa 2.0*

*Teksty towarzyszące materiałom informacyjno-promocyjnym dotyczące Narodowego Programu Rozwoju Czytelnictwa 2.0*

Logo of the National Program for Literacy Development 2.0 and various institutional logos at the bottom.

# Szablon plakatu (pion)

Przykład plakatu typograficznego A.

gotowy projekt plakatu



plakat z widoczną siatką



# Szablon plakatu (pion)

Przykład plakatu typograficznego B.

gotowy projekt plakatu



plakat z widoczną siatką






## Narodowy Program Rozwoju Czytelnictwa 2.0

**Teksty  
towarzyszące  
materiałom  
informacyjno-  
promocyjnym  
dotyczące  
Narodowego  
Programu  
Rozwoju  
Czytelnictwa  
2.0**

**Teksty towarzyszące  
materiałom informacyjno-  
promocyjnym dotyczące  
Narodowego Programu  
Rozwoju Czytelnictwa 2.0**



Dofinansowanie ze środków Ministerstwa Kultury,  
Dziedzictwa Narodowego i Sportu w ramach  
realizacji Narodowego Programu Rozwoju  
Czytelnictwa 2.0 na lata 2020-2025



## Belka z logotypami

Podstawowe zasady budowania belek logotypowych zawarte zostały w Księdze Znaków NPRCz 2.0, na stronach 34-41.

## Belka z logotypami

Dodatkowe logotypy beneficjentów i partnerów oddzielane są jednakowym odstępem i pionową kreską.

### Program Rozwoju Czytelnictwa 2.0

Teksty towarzyszące  
materiałom informacyjno-  
promocyjnym dotyczące  
Narodowego Programu  
Rozwoju Czytelnictwa 2.0



Ministerstwo  
Kultury  
Dziedziczy  
Narodowego  
i Sportu

Dofinansowane ze środków Ministerstwa Kultury,  
Dziedziczy, Narodowego i Sportu w ramach  
Realizacji Narodowego Programu Rozwoju  
Czytelnictwa 2.0 na lata 2022-2025



NARODOWE  
CENTRUM  
KULTURY



LOGOTYP  
BENEFICJENTA



DODATKOWY  
LOGOTYP



DODATKOWY  
LOGOTYP



DODATKOWY  
LOGOTYP



DODATKOWY  
LOGOTYP

## Belka z logotypami


Rzędy logotypów wyrównujemy do lewej.

### Program Rozwoju Czytelnictwa 2.0

Teksty towarzyszące  
materiałom informacyjno-  
promocyjnym dotyczące  
Narodowego Programu  
Rozwoju Czytelnictwa 2.0



Departament ds. readkacji Ministerstwa Kultury,  
Dziedziczenia Narodowego i Sportu w ramach  
realizacji Narodowego Programu Rozwoju  
Czytelnictwa 2.0 na lata 2022-2024



## Belka z logotypami

Odległość między logotypem a pionową kreską nie może być mniejsza niż pole ochronne znaku.



## Belka z logotypami


Odległości między logotypami i kreskami powinny być jednakowe.





## Belka z logotypami

Odległość pomiędzy rzędami logotypów w belce nie powinna być mniejsza niż  $\frac{1}{4}$  wysokości kreski (B) oddzielającej znaki.



## Belka z logotypami

Odległość pomiędzy polem (P) wyznaczonym dla treści plakatu a belką logotypową powinna być równa/większa niż połowa wysokości kreski oddzielającej znaki w belce.



1/2 C

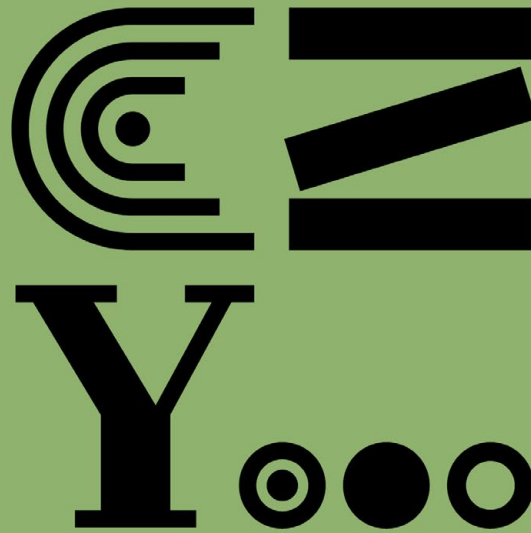
C



 **Narodowy Program Rozwoju Czytelnictwa 2.0**

 **Ministerstwo Kultury i Dziedzictwa Narodowego i Sportu**

Dofinansowano ze środków Ministerstwa Kultury, Dziedzictwa Narodowego i Sportu w ramach realizacji Narodowego Programu Rozwoju Czytelnictwa 2.0 na lata 2020-2025.



**Narodowy Program Rozwoju Czytelnictwa 2.0**

**Teksty towarzyszące materiałom informacyjno-promocyjnym dotyczące Narodowego Programu Rozwoju Czytelnictwa 2.0**

**Teksty towarzyszące materiałom informacyjno-promocyjnym dotyczące Narodowego Programu Rozwoju Czytelnictwa 2.0**

 **Narodowy Program Rozwoju Czytelnictwa 2.0**

 **Ministerstwo Kultury i Dziedzictwa Narodowego i Sportu**

Dofinansowano ze środków Ministerstwa Kultury, Dziedzictwa Narodowego i Sportu w ramach realizacji Narodowego Programu Rozwoju Czytelnictwa 2.0 na lata 2020-2025.

 **Ministerstwo Edukacji i Nauki**

 **BIBLIOTEKA NARODOWA**

 **MINISTERSTWO KULTURY**



 **NARODOWE CENTRUM KULTURY**

## Belka z logotypami

Belka z kolorowymi logotypami leży na białym tle.

belka monochromatyczna

belka kolorowa




---

**Szablon plakatu  
(poziom)**

## Szablon plakatu (poziom)

Siatka plakatu wyznaczona przez układ kwadratów w rzędach:  
6 (w pionie) x 3, 4, 5, ... (w poziomie)

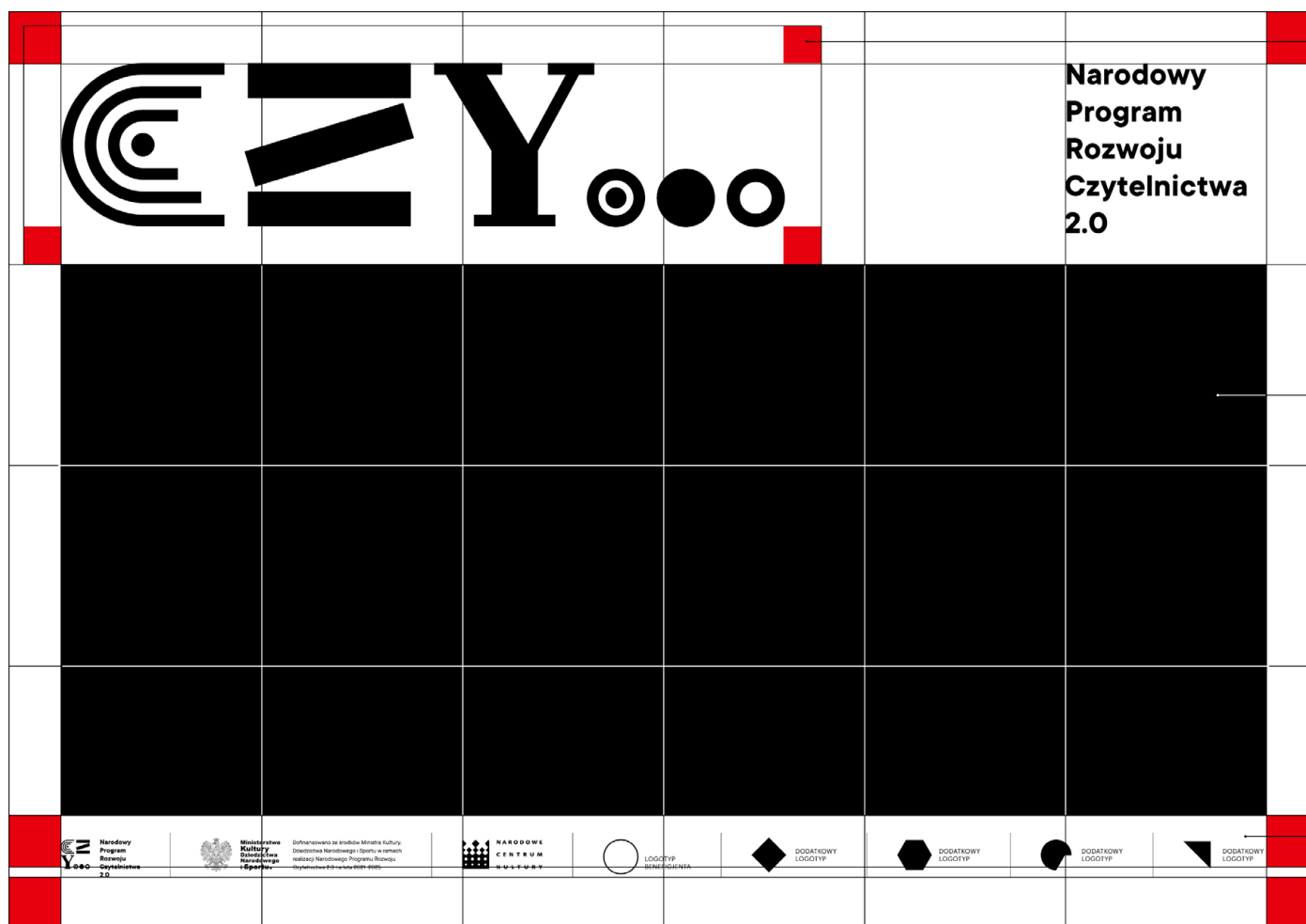
Margines plakatu zależy od wytycznych, które otrzymujemy z drukarni, lub innych.



## Szablon plakatu (poziom)

Stałe elementy plakatu:

- sygnety poziomy Programu NPRCz 2.0 (górna część plakatu)
- nazwa Programu NPRCz 2.0 (górna część plakatu)
- belka z logotypami (u dołu plakatu)



minimalny margines plakatu  
nie mniejszy niż kwadrat wyznaczający  
pole ochronne sygnety CZY...

pole wyznaczone dla treści plakatu  
(zdjęcie, ilustracja, teksty)

miejsce na belkę z logotypami  
(patrz – Księga Znaku NPRCz 2.0)

## Szablon plakatu (poziom)

Przykład zastosowania szablonu:

- tło w kolorze wybranym z palety określonej w Księdze Znaków NPRCz 2.0
- fotografia
- tekst (hasło, opis)

gotowy projekt plakatu



plakat z widoczną siatką



## Szablon plakatu (poziom)

Przykład plakatu ze zdjęciem A.

**CZY...**

**Narodowy Program Rozwoju Czytelnictwa 2.0**

**Teksty towarzyszące materiałom informacyjno-promocyjnym dotyczące Narodowego Programu Rozwoju Czytelnictwa 2.0**

Teksty towarzyszące materiałom informacyjno-promocyjnym dotyczące Narodowego Programu Rozwoju Czytelnictwa 2.0  
Teksty towarzyszące materiałom informacyjno-promocyjnym dotyczące Narodowego Programu Rozwoju Czytelnictwa 2.0  
Teksty towarzyszące materiałom informacyjno-promocyjnym dotyczące Narodowego Programu Rozwoju Czytelnictwa 2.0  
Teksty towarzyszące materiałom informacyjno-promocyjnym dotyczące Narodowego Programu Rozwoju Czytelnictwa 2.0  
Teksty towarzyszące materiałom informacyjno-promocyjnym dotyczące Narodowego Programu Rozwoju Czytelnictwa 2.0  
Teksty towarzyszące materiałom informacyjno-promocyjnym dotyczące Narodowego Programu Rozwoju Czytelnictwa 2.0  
Teksty towarzyszące materiałom informacyjno-promocyjnym dotyczące Narodowego Programu Rozwoju Czytelnictwa 2.0  
Teksty towarzyszące materiałom informacyjno-promocyjnym dotyczące Narodowego Programu Rozwoju Czytelnictwa 2.0  
Teksty towarzyszące...

**Narodowy Program Rozwoju Czytelnictwa 2.0**

**Ministerstwo Kultury Dziedziczenia Narodowego i Sportu**

**NARODOWE CENTRUM KULTURY**

**LOGOTYP BENEFICJENTA**

**DODATKOWY LOGOTYP**

**DODATKOWY LOGOTYP**

**DODATKOWY LOGOTYP**

**DODATKOWY LOGOTYP**



## Szablon plakatu (poziom)

Przykład plakatu ze zdjęciem B.

# CZY...

Narodowy  
Program  
Rozwoju  
Czytelnictwa  
2.0



Teksty towarzyszące materiałom  
informacyjno-promocyjnym  
dotyczące Narodowego Programu  
Rozwoju Czytelnictwa 2.0



Ministerstwo  
Kultury  
Dziedziny  
Narodowego  
i Sportu.



NARODOWE  
CENTRUM  
KULTURY



LOGOTYP  
BENEFICJENTA



DODATKOWY  
LOGOTYP

## Szablon plakatu (poziom)

Przykład plakatu ze zdjęciem C.

**CZY...**

Narodowy  
Program  
Rozwoju  
Czytelnictwa  
2.0

*Teksty towarzyszące  
materiałom informacyjno-  
promocyjnym dotyczące  
Narodowego Programu  
Rozwoju Czytelnictwa 2.0*

*Teksty towarzyszące materiałom informacyjno-  
promocyjnym dotyczące Narodowego Programu  
Rozwoju Czytelnictwa 2.0*

Narodowy Program Rozwoju Czytelnictwa 2.0

Ministerstwo Kultury Dziedziczenia Narodowego i Sportu

Dotyczy materiałów do środków masowej komunikacji

NARODOWE CENTRUM KULTURY

LOGOTYP BIAŁOCZERNY

DODATKOWY LOGOTYP

DODATKOWY LOGOTYP

DODATKOWY LOGOTYP

DODATKOWY LOGOTYP

## Szablon plakatu (poziom)

Przykład plakatu typograficznego.



### **Teksty towarzyszące materiałom informacyjno- -promocyjnym dotyczące Narodowego Programu Rozwoju Czytelnictwa 2.0**

Teksty towarzyszące materiałom  
informacyjno-promocyjnym  
dotyczące Narodowego Programu  
Rozwoju Czytelnictwa 2.0  
Teksty towarzyszące materiałom  
informacyjno-promocyjnym...

*Teksty towarzyszące materiałom  
informacyjno-promocyjnym dotyczące  
Narodowego Programu Rozwoju  
Czytelnictwa 2.0*

*Teksty towarzyszące materiałom  
informacyjno-promocyjnym dotyczące  
Narodowego Programu Rozwoju  
Czytelnictwa 2.0*

*Teksty towarzyszące materiałom  
informacyjno-promocyjnym dotyczące  
Narodowego Programu Rozwoju  
Czytelnictwa 2.0*

*Teksty towarzyszące materiałom  
informacyjno-promocyjnym dotyczące  
Narodowego Programu Rozwoju  
Czytelnictwa 2.0*

*Teksty towarzyszące materiałom  
informacyjno-promocyjnym dotyczące  
Narodowego Programu Rozwoju  
Czytelnictwa 2.0.*

*Teksty towarzyszące materiałom  
informacyjno-promocyjnym dotyczące...*

### **Narodowy Program Rozwoju Czytelnictwa 2.0**



**Teksty towarzyszące  
materiałom informacyjno-  
-promocyjnym dotyczące  
Narodowego Programu  
Rozwoju Czytelnictwa 2.0**

Teksty towarzyszące materiałom  
informacyjno-promocyjnym do-  
tyczące Narodowego Programu  
Rozwoju Czytelnictwa 2.0  
Teksty towarzyszące materiałom  
informacyjno-promocyjnym do-  
tyczące Narodowego Programu  
Rozwoju Czytelnictwa 2.0  
Teksty towarzyszące materiałom  
informacyjno-promocyjnym do-  
tyczące Narodowego Programu  
Rozwoju Czytelnictwa 2.0  
Teksty towarzyszące materiałom  
informacyjno-promocyjnym do-  
tyczące Narodowego Programu  
Rozwoju Czytelnictwa 2.0  
Teksty towarzyszące materiałom  
informacyjno-promocyjnym do-  
tyczące Narodowego Programu  
Rozwoju Czytelnictwa 2.0  
Teksty towarzyszące materiałom  
informacyjno-promocyjnym do-  
tyczące Narodowego Programu  
Rozwoju Czytelnictwa 2.0



Ministerstwo Kultury i Dziedziczenia Narodowego i Sportu  
Dotracowanie do siedziby Ministerstwa Kultury, Dziedziczenia Narodowego i Sportu w ramach realizacji Narodowego Programu Rozwoju Czytelnictwa 2.0 na lata 2021-2025.





---

**Szablony dla mediów  
społecznościowych**

---


## Szablon Facebook Event

### z belką logotypową

Stały element grafiki:

- logotyp poziomy Programu NPRCz 2.0 (lewy górny róg) na apli koloru (dobrej z palety kolorystycznej NPRCz 2.0)
- belka z logotypami (u dołu)

proporcja 1920 x 1005 px



logotyp NPRCz 2.0

pole wyznaczone dla treści  
(zdjęcie, ilustracja, teksty)

miejsce na belkę z logotypami  
(patrz – Księga Znaku NPRCz 2.0)

---

## Szablon Facebook Event

---

### bez belki logotypowej

---

Stały element grafiki:

- logotyp poziomy Programu NPRCz 2.0 (lewy górny róg) na apli koloru (dobrej z palety kolorystycznej NPRCz 2.0)

proporcja 1920 x 1005 px



logotyp NPRCz 2.0

pole wyznaczone dla treści  
(zdjęcie, ilustracja, teksty)

# Szablon Facebook Event z belką logotypową

Przykłady



## Szablon Facebook Event

bez belki logotypowej


Przykłady





proporcja 1200 x 1200 px


A



logotyp NPRCz 2.0

pole wyznaczone dla treści  
(zdjęcie, ilustracja, teksty)

B



sygnet NPRCz 2.0

pole wyznaczone dla treści  
(zdjęcie, ilustracja, teksty)

miejsce na belkę z logotypami  
(patrz – Księga Znaku NPRCz 2.0)



## Szablon Instagram

z belką logotypową


Stały element grafiki:

- logotyp poziomy Programu NPRCz 2.0 (A) lub sygnet podstawowy Programu NPRCz 2.0 (B) w lewym górnym rogu lub lewym dolnym rogu, na apli koloru dobranego z palety kolorystycznej NPRCz 2.0
- belka z logotypami (u dołu)

A



B



---

## Szablon Instagram

---

### bez belki logotypowej

---

Stały element grafiki:

- logotyp poziomy Programu NPRCz 2.0 (A) lub sygnet podstawowy Programu NPRCz 2.0 (B) w lewym górnym/dolnym rogu lub lewym górnym/dolnym rogu, na apli koloru dobranego z palety kolorystycznej NPRCz 2.0

# Szablon Instagram

## z belką logotypową

Przykłady

A



B



A




## Szablon Instagram

bez belki logotypowej

Przykłady

B





---

## Kolorystyka

## Kolorystyka

Zestaw kolorów i ich odcieni stosowanych w identyfikacji Narodowego Programu Rozwoju Czytelnictwa 2.0.

CMYK 13 | 14 | 97 | 4  
RGB 216 | 190 | 31  
Pantone 7752C  
Pantone 605U

CMYK 69 | 24 | 100 | 18  
RGB 84 | 124 | 56  
Pantone 364C  
Pantone 370U

CMYK 0 | 89 | 66 | 0  
RGB 237 | 62 | 82  
Pantone 1787C  
Pantone 185U

CMYK 81 | 0 | 43 | 0  
RGB 0 | 177 | 166  
Pantone 326C  
Pantone 3263U

CMYK 0 | 0 | 0 | 100  
CZARNY

CMYK 40 | 40 | 40 | 100  
CZARNY POGLEBIONY

RGB 0 | 0 | 0  
Pantone Black 3C  
Pantone Black 3U

BIAŁY

CMYK 2 | 2 | 88 | 0  
RGB 254 | 231 | 42  
Pantone 107C  
Pantone 102U

CMYK 49 | 12 | 70 | 2  
RGB 143 | 179 | 111  
Pantone 577C  
Pantone 577U

CMYK 0 | 75 | 43 | 0  
RGB 234 | 97 | 113  
Pantone 709C  
Pantone 710U



CMYK 61 | 0 | 22 | 0  
RGB 96 | 192 | 201  
Pantone 2227C  
Pantone 2227U

CMYK 1 | 1 | 44 | 0  
RGB 254 | 243 | 148  
Pantone 2001C  
Pantone 601U

CMYK 25 | 6 | 35 | 1  
RGB 199 | 217 | 183  
Pantone 2274C  
Pantone 2260U

CMYK 0 | 38 | 22 | 0  
RGB 244 | 176 | 184  
Pantone 700C  
Pantone 4064U

CMYK 31 | 0 | 11 | 0  
RGB 175 | 223 | 228  
Pantone 317C  
Pantone 628U



---

**Księga identyfikacji  
wizualnej**

---

Szablony – rekomendacje

---

---

**Narodowy  
Program  
Rozwoju  
Czytelnictwa  
2.0**

---